
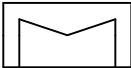











 optionale Ausstattung

Dargestellte R&I-Symbole des Fließschemas können auch ein Passstück sein. Welche Bauteile Bestandteil des Produktes bzw. Systems sind, steht in der Stückliste der Leistungsbeschreibung.

		Maßstab :		Material:	
		Masse:		Werkstoff:	
Schutzvermerk nach ISO 16016 beachten Mit der Entgegennahme dieser Zeichnung verpflichtet sich der Empfänger, sie vertraulich zu behandeln. Er darf sie nur zur Ausführung des ihm erteilten Auftrages benutzen, insbesondere also nicht ohne vorherige schriftliche Zustimmung vervielfältigen, Dritten zugänglich machen oder in anderer Weise verwenden. Bei Zuwiderhandlungen haftet uns der Empfänger für alle Schäden.		Name	Datum	Titel: Trinkwassererwärmer YADOJAQUA DL-GA-F 115KW DN25 PN16/10 110/80°C TopTronic® E-FW com ohne Bedienmodul	
Ersteller	Bednarz, C.	05.01.2017			
Bearb.					
Zeichnungs-Nr.			Material-Nr. 8007021		A3 08.01.2020
				Blatt1/1	

Symbol	Bezeichnung
	DDC - Regler
	Wärmeübertrager
	Temperatursensor
	Entleerung
	Stutzen Rp (Rohrgewinde innen) mit Stopfen

Symbol	Bezeichnung
	Kugelhahn
	Volumenstrombegrenzer mit Messnippel
	Rückschlagventil
	Pumpe
	Membran Sicherheitsventil
	Pufferspeicher

Symbol	Bezeichnung
	Volumenstromregler + Durchgangventil mit Antrieb mit SF
	Trinkwasser Zirkulation
	Trinkwarmwasser
	Trinkwasser
	Rücklauf
	Vorlauf