
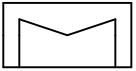













 optionale Ausstattung

Dargestellte R&I-Symbole des Fließschemas können auch ein Passstück sein. Welche Bauteile Bestandteil des Produktes bzw. Systems sind, steht in der Stückliste der Leistungsbeschreibung.

		Maßstab :		Material:	
		Masse:		Werkstoff:	
Schutzvermerk nach ISO 16016 beachten		Name	Datum	Titel: Trinkwassererwärmer YADOJAQUA ID-GA	
Ersteller	Thomschke, P.	11.04.2016		230KW DN32 PN10 110/80°C	
Bearb.				TopTronic® E-FW com ohne Bedienmodul	
		Zeichnungs-Nr.		Material-Nr.	A3
				8005680	06.01.2020
				Blatt 1/1	

Symbol	Bezeichnung
	DDC - Regler
	Wärmeübertrager
	Temperatursensor
	Entlüftung
	Stutzen Rp (Rohrgewinde innen) mit Stopfen
	Dreiwegeventil (Mischventil) mit Antrieb ohne Sicherheitsfunktion
	Pufferspeicher

Symbol	Bezeichnung
	Kugelhahn
	Volumenstrombegrenzer mit Messnippel
	Rückschlagventil
	Pumpe
	Membran Sicherheitsventil
	Dreiwegeventil (Verteilventil) mit Antrieb ohne Sicherheitsfunktion

Symbol	Bezeichnung
	Volumenstromsensor
	Trinkwasser Zirkulation
	Trinkwarmwasser
	Trinkwasser
	Rücklauf
	Vorlauf