








 optionale Ausstattung

Dargestellte R&I-Symbole des Fließschemas können auch ein Passstück sein. Welche Bauteile Bestandteil des Produktes bzw. Systems sind, steht in der Stückliste der Leistungsbeschreibung.

		Maßstab :		Material:	
		Masse:		Werkstoff:	
Schutzvermerk nach ISO 16016 beachten		Name	Datum	Titel: Trinkwassererwärmer YADO AQUA ID-GA-F	
Ersteller	Thomschke, P.	05.01.2017		90KW DN25 PN10 110/80°C	
Bearb.				TopTronic® E-FW com ohne Bedienmodul	
		Zeichnungs-Nr.		Material-Nr.	A3
				8007031	06.01.2020
					Blatt 1/1

Symbol	Bezeichnung
	DDC - Regler
	Wärmeübertrager
	Temperatursensor
	Entlüftung
	Stutzen Rp (Rohrgewinde innen) mit Stopfen
	Dreiwegeventil (Mischventil) mit Antrieb ohne Sicherheitsfunktion
	Pufferspeicher

Symbol	Bezeichnung
	Kugelhahn
	Volumenstrombegrenzer mit Messnippel
	Rückschlagventil
	Pumpe
	Membran Sicherheitsventil
	Dreiwegeventil (Verteilventil) mit Antrieb ohne Sicherheitsfunktion

Symbol	Bezeichnung
	Volumenstromsensor
	Trinkwasser Zirkulation
	Trinkwarmwasser
	Trinkwasser
	Rücklauf
	Vorlauf