















Dargestellte R&I-Symbole des Fließschemas können auch ein Passstück sein. Welche Bauteile Bestandteil des Produktes bzw. Systems sind, steht in der Stückliste der Leistungsbeschreibung.

		Maßstab :		Material:	
		Masse:		Werkstoff:	
Schutzvermerk nach ISO 16016 beachten		Name		Titel:	
Mit der Entgegennahme dieser Zeichnung verpflichtet sich der Empfänger, sie vertraulich zu behandeln. Er darf sie nur zur Ausführung des ihm erteilten Auftrages benutzen, insbesondere also nicht ohne vorherige schriftliche Zustimmung vervielfältigen, Dritten zugänglich machen oder in anderer Weise verwerfen. Bei Zuwiderhandlungen haftet uns der Empfänger für alle Schäden.		Ersteller		YADO COMFORT 0D-0H-1DS ohne DDC-Regler	
		Thomschke, P.		Material-Nr.	
		12.02.2019		8007807	
		Zeichnungs-Nr.		Blatt 1/1	
				A3	
				22.02.2019	

Symbol	Bezeichnung
	Temperatursensor
	Wärmezähler mit integriertem Temperaturfühler
	Wärmezähler
	Temperatursensor für Wärmezähler
	Manometer

Symbol	Bezeichnung
	Kugelhahn
	Entleerung
	Entlüftung
	Differenzdruckregler mit Volumenstromregler
	Schmutzfänger

Symbol	Bezeichnung
	Anschluß Druckhaltung
	Rücklauf
	Vorlauf
	Steuerleitung