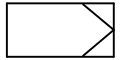
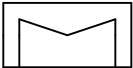

















Dargestellte R&I-Symbole des Fließschemas können auch ein Passstück sein. Welche Bauteile Bestandteil des Produktes bzw. Systems sind, steht in der Stückliste der Leistungsbeschreibung.

		Maßstab :		Material:	
		Masse:		Werkstoff:	
		BV:			
Schutzvermerk nach ISO 16016 beachten		Name		Titel:	
Mit der Entgegennahme dieser Zeichnung verpflichtet sich der Empfänger, sie vertraulich zu behandeln. Er darf sie nur zur Ausführung des ihm erteilten Auftrages benutzen, insbesondere also nicht ohne vorherige schriftliche Zustimmung vervielfältigen, Dritten zugänglich machen oder in anderer Weise verwenden. Bei Zuwiderhandlungen haftet uns der Empfänger für alle Schäden.		Ersteller		Datum	
		Bednarz, C.		30.03.2022	
		Bearb.			
		Zeichnungs-Nr.		Beleg-Nr.	
		01		RI_	
		GIRO_0D-2H-1DD_4220153		Project-Nr.	
				A3	
				01.04.2022	
				Blatt1/1	

Symbol	Bezeichnung
	DDC - Regler
	Wärmeübertrager
	Temperatursensor
	Wärmezähler mit integriertem Temperaturfühler
	Temperatursensor für Wärmezähler
	Manometer
	Thermometer
	Sicherheitstemperaturwächter (max)
	Temperaturregler (max)

Symbol	Bezeichnung
	Kugelhahn
	Volumenstrombegrenzer
	Entleerung
	Pumpe
	Rückschlagventil
	Schmutzfänger
	Volumenstromregler + Durchgangsventil mit Antrieb mit SF
	Volumenstromregler + Durchgangsventil mit Thermostat
	Durchflussgesteuerter Temperaturregler

Symbol	Bezeichnung
	Membran Sicherheitsventil
	Anschluß Druckhaltung
	Vorlauf
	Rücklauf
	Trinkwarmwasser
	Trinkwasser
	Trinkwasser Zirkulation
	Steuerleitung