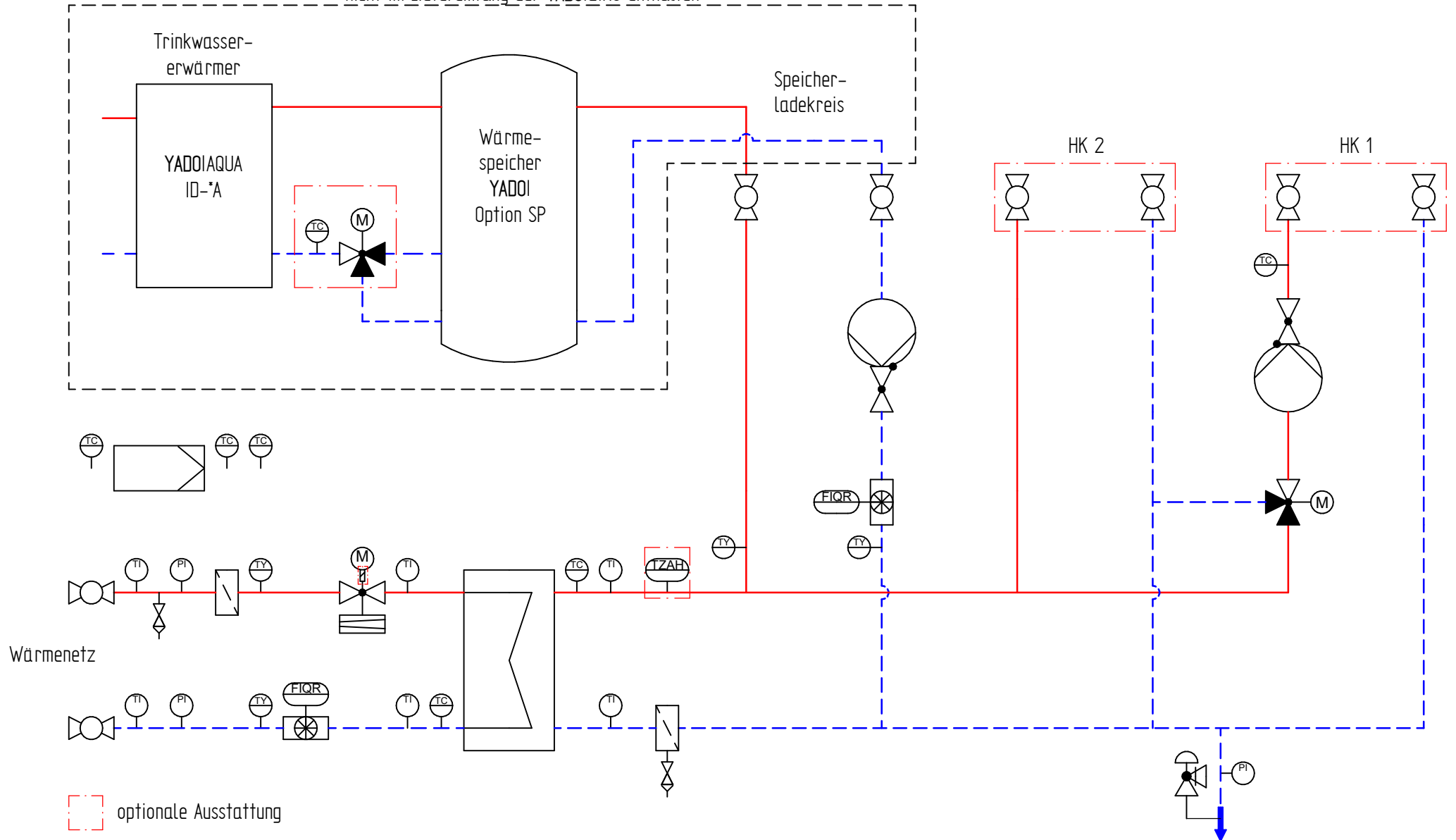









nicht im Lieferumfang der YADOIGIRO enthalten









Dargestellte R&I-Symbole des Fließschemas können auch ein Passstück sein. Welche Bauteile Bestandteil des Produktes bzw. Systems sind, steht in der Stückliste der Leistungsbeschreibung.

		Maßstab :		Material:	
		Masse:		Werkstoff:	
		BV:			
Schutzvermerk nach ISO 16016 beachten		Name		Titel:	
Mit der Entgegennahme dieser Zeichnung verpflichtet sich der Empfänger, sie vertraulich zu behandeln. Er darf sie nur zur Ausführung des ihm erteilten Auftrages benutzen, insbesondere also nicht ohne vorherige schriftliche Zustimmung vervielfältigen, Dritten zugänglich machen oder in anderer Weise verwenden. Bei Zweifelsfragen haftet uns der Empfänger für alle Schäden.		Ersteller Bednarz, C.		Datum 27.10.2020	
		Beleg-Nr.		Project-Nr.	
		GIRO-C 11-1H-1IP_4220260		RI_ A3	
		Blatt1/1		27.10.2020	

Symbol	Bezeichnung
	DDC - Regler
	Wärmeübertrager
	Temperatursensor
	Wärmezähler
	Temperatursensor für Wärmezähler
	Manometer
	Thermometer

Symbol	Bezeichnung
	Kugelhahn
	Entleerung
	Pumpe
	Rückschlagventil
	Pufferspeicher
	Schmutzfänger
	Sicherheitstemperaturwächter (max)

Symbol	Bezeichnung
	Volumenstromregler + Durch- gangventil mit Antrieb mit SF
	Membran Sicherheitsventil
	Dreivegeventil (Mischventil) mit Antrieb ohne Sicherheitsfunktion
	Vorlauf
	Rücklauf
	Anschluß Druckhaltung