
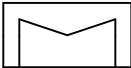






















Dargestellte R&I-Symbole des Fließschemas können auch ein Passstück sein. Welche Bauteile Bestandteil des Produktes bzw. Systems sind, steht in der Stückliste der Leistungsbeschreibung.

		Maßstab :		Material:	
		Masse:		Werkstoff:	
Schutzvermerk nach ISO 16016 beachten Mit der Entgegennahme dieser Zeichnung verpflichtet sich der Empfänger, sie vertraulich zu behandeln. Er darf sie nur zur Ausführung des ihm erteilten Auftrages benutzen, insbesondere also nicht ohne vorherige schriftliche Zustimmung vervielfältigen, Dritten zugänglich machen oder in anderer Weise verwerfen. Bei Zuwiderhandlungen haftet uns der Empfänger für alle Schäden.		Name Ersteller: Bednarz, C. Datum: 15.02.2017 Bearb.:		Titel: Nahwärmeübergabestation YADO GIRO N TYP: 1I-1H-1DD (C2)	
		Zeichnungs-Nr.:		Material-Nr. 8005062	
				A3 02.02.2018	
				Blatt1/1	

Symbol	Bezeichnung
	DDC - Regler
	Wärmeübertrager
	Temperatursensor
	Wärmezähler mit integriertem Temperaturfühler
	Temperatursensor für Wärmezähler
	Manometer
	Thermometer
	Volumenstromregler + Durchgangventil mit Antrieb ohne SF

Symbol	Bezeichnung
	Kugelhahn
	Schmutzfänger
	Entleerung
	Pumpe
	Rückschlagventil
	Volumenstrom + Temperaturregler
	Druckausdehnungsventil

Symbol	Bezeichnung
	Membran Sicherheitsventil
	Anschluß Druckhaltung
	Vorlauf
	Rücklauf
	Trinkwarmwasser
	Trinkwasser
	Steuerleitung