
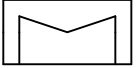















Dargestellte R&I-Symbole des Fließschemas können auch ein Passstück sein. Welche Bauteile Bestandteil des Produktes bzw. Systems sind, steht in der Stückliste der Leistungsbeschreibung.

		Maßstab :		Material:	
		Masse:		Werkstoff:	
Schutzvermerk nach ISO 16016 beachten Mit der Entgegennahme dieser Zeichnung verpflichtet sich der Empfänger, sie vertraulich zu behandeln. Er darf sie nur zur Ausführung des ihm erteilten Auftrages benutzen, insbesondere also nicht ohne vorherige schriftliche Zustimmung vervielfältigen, Dritten zugänglich machen oder in anderer Weise verwenden. Bei Zuwiderhandlungen haften wir der Empfänger für alle Schäden.		Name	Datum	Titel: Nahwärmeübergabestation YADO GIRO N TYP: 1I-1H-1IS (B1)	
Ersteller	Bednarz, C.	15.02.2017			
Bearb.					
Zeichnungs-Nr.		Material-Nr.		A3	
		8005057		02.02.2018	
				Blatt1/1	

Symbol	Bezeichnung
	DDC - Regler
	Wärmeübertrager
	Temperatursensor
	Wärmezähler mit integriertem Temperaturfühler
	Temperatursensor für Wärmezähler
	Manometer

Symbol	Bezeichnung
	Kugelhahn
	Schmutzfänger
	Entleerung
	Pumpe
	Rückschlagventil
	Thermometer

Symbol	Bezeichnung
	Volumenstromregler + Durchgangventil mit Antrieb ohne SF
	Membran Sicherheitsventil
	Anschluß Druckhaltung
	Rücklauf
	Vorlauf