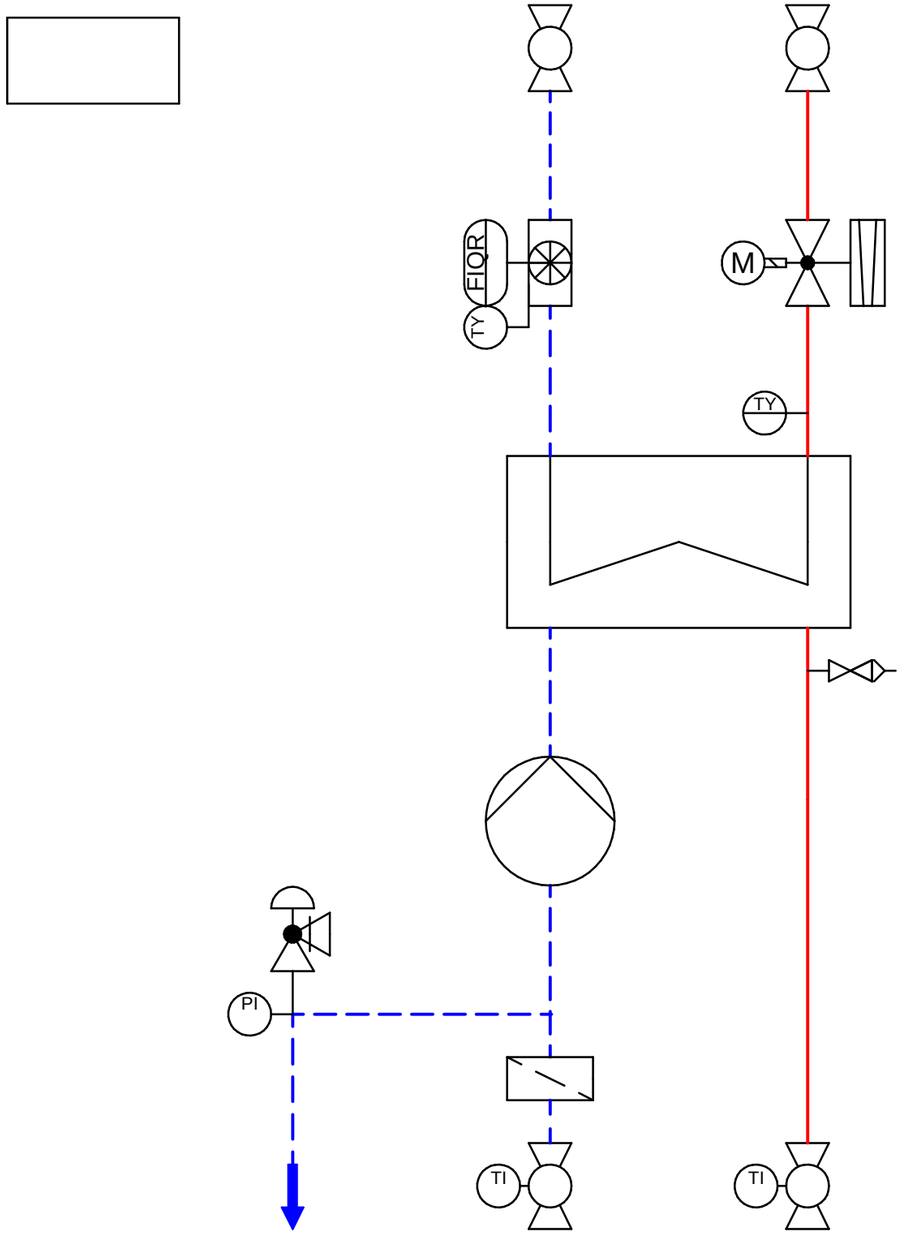

Heizkreis

Dargestellte R&I-Symbole des Fließschemas können auch ein Passstück sein. Welche Bauteile Bestandteil des Produktes bzw. Systems sind, steht in der Stückliste der Leistungsbeschreibung.

Schutzvermerk nach ISO 16016 beachten

Mit der Entgegennahme dieser Zeichnung verpflichtet sich der Empfänger, sie vertraulich zu behandeln. Er darf sie nur zur Ausführung des ihm erteilten Auftrages benutzen, insbesondere also nicht ohne vorherige schriftliche Zustimmung vervielfältigen, Dritten zugänglich machen oder in anderer Weise verwerten. Bei Zuwiederhandlungen haftet uns der Empfänger für alle Schäden.

	Name	Datum
Ersteller	Bednarz, C.	07.09.2016
Bearb.		

Maßstab : Material:

Masse: Werkstoff:

Titel: indirekter Heizkreis YADO HOME 1H DN20/20 PN10/10 110/110°C

Zeichnungs-Nr.

Material-Nr. 8006867

A3

08.09.2016

Blatt1/1

Symbol	Bezeichnung
	Schaltkasten
	Kugelhahn
	Wärmemengenzähler mit integriertem Fühler
	Fühler für Wärmemengenzähler
	Füll- und Entleerungshahn

Symbol	Bezeichnung
	Volumenstromregler mit Durch-gangsventil und Sicherheitsf.
	Manometer
	Pumpe
	Sicherheitsventil (membran)
	Schmutzfänger

Symbol	Bezeichnung
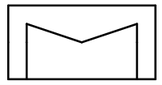	Wärmetauscher
	Kugelhahn mit Thermometer
	Anschluß Druckhaltung
	Vorlauf
	Rücklauf