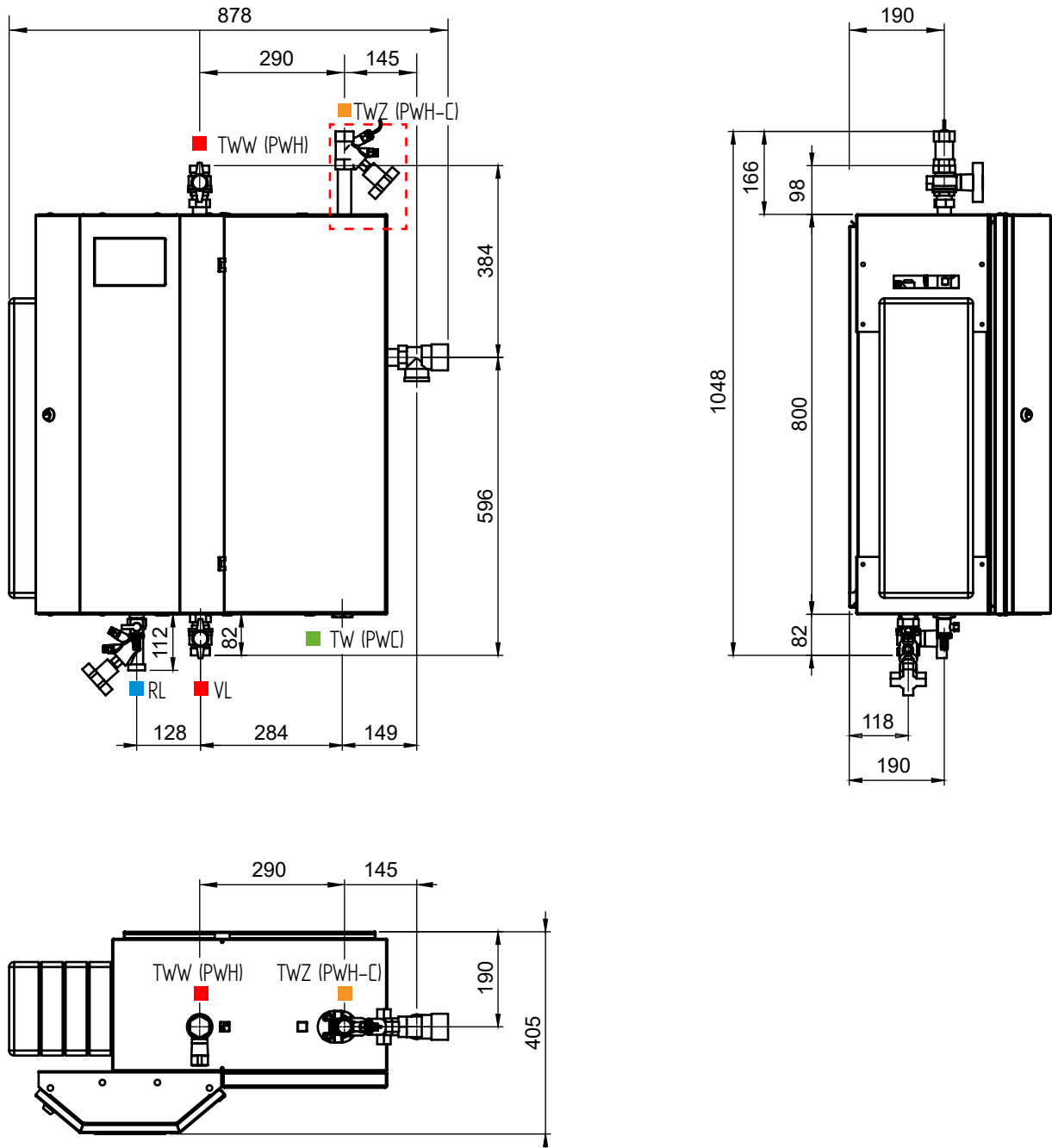










Maßzeichnung und Anschlusskennzeichnung für Typ
YADO|AQUA DL-GA (1-10) (1-16) (1-20)
YADO|AQUA IL-GA (1-10) (1-16) (1-20)
YADO|AQUA ID-GA (1-10) (1-16) (1-20)



 Optionale Ausstattung

Maßangaben an Schraubverbindungen sind ca.-Maße und können geringfügig variieren, Maße in mm.

Anschlüsse

	TWW (PWH)	Trinkwarmwasser	DN 25 / Rp 1"
	TWZ (PWH-C)	Trinkwasserzirkulation	DN 25 (20) Rp
	TW (PWC)	Trinkwasser	DN 25 / Gp 1"
	VL	Vorlauf Heizwasser	DN 25 / Rp 1"
	RL	Rücklauf Heizwasser	DN 25 / G 1"



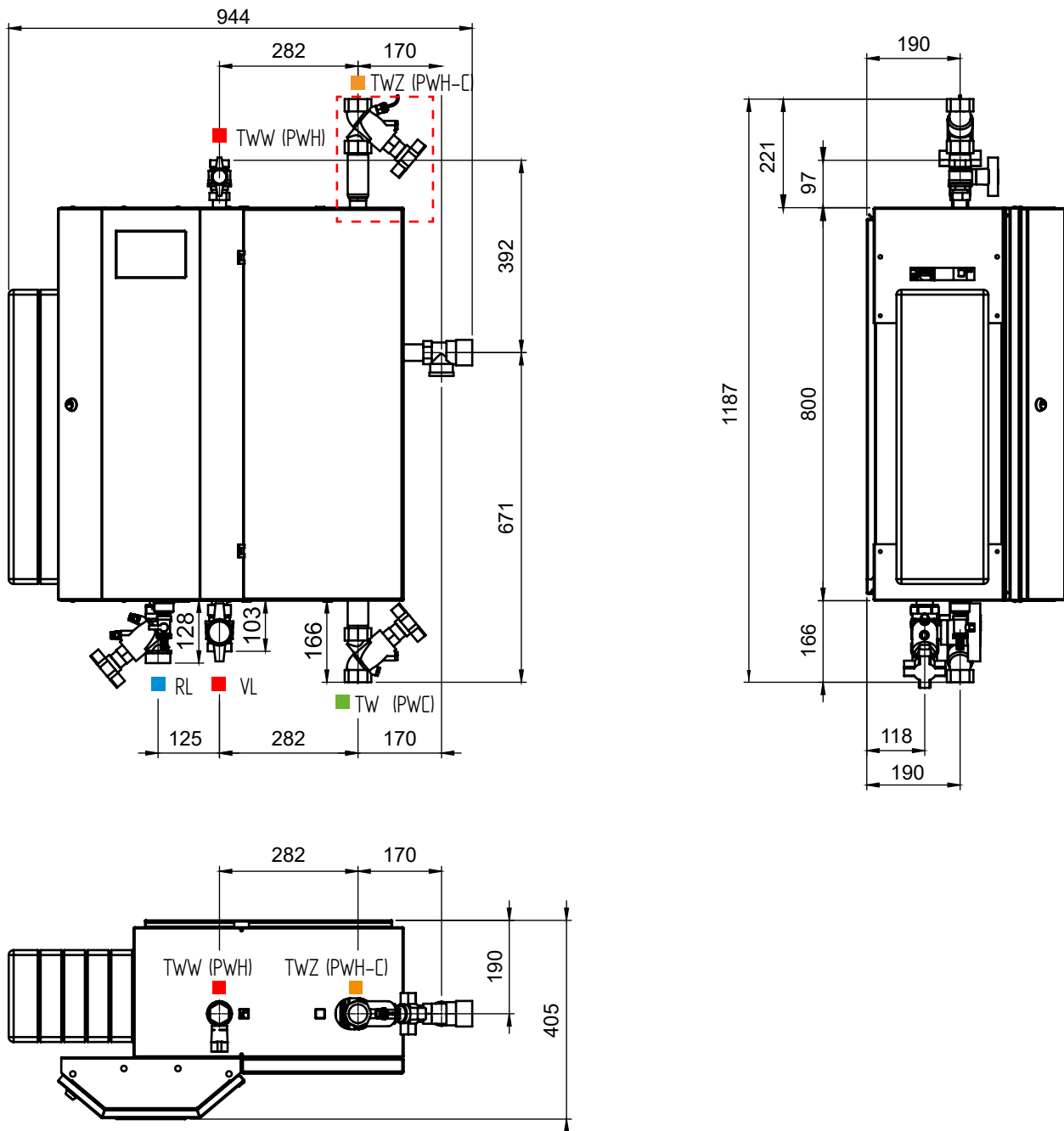
Montagekurzanleitung Trinkwassererwärmer YADO|AQUA G


Maßzeichnung und Anschlusskennzeichnung für Typ


YADO|AQUA DL-GA (1-30) (1-40)

YADO|AQUA IL-GA (1-30) (1-40) (1-50)






YADO|AQUA ID-GA (1-30) (1-40) (1-50)



 Optionale Ausstattung

 Maßangaben an Schraubverbindungen sind ca.-Maße und können geringfügig variieren. Maße in mm.

Anschlüsse

 TWW (PWH)	Trinkwarmwasser	DN 32 / Rp 1 1/4"
 TWZ (PWH-C)	Trinkwasserzirkulation	DN 32 (25) (20) Rp
 TW (PWC)	Trinkwasser	DN 32 / Rp 1 1/4"
 VL	Vorlauf Heizwasser	DN 32 / Rp 1 1/4"
 RL	Rücklauf Heizwasser	DN 32 / G 1 1/2"