



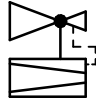




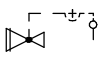





		Maßstab :		Material:	
		Masse:		Werkstoff:	
Schutzvermerk nach ISO 16016 beachten Mit der Entgegennahme dieser Zeichnung verpflichtet sich der Empfänger, sie vertraulich zu behandeln. Er darf sie nur zur Ausführung des ihm erteilten Auftrages benutzen, insbesondere also nicht ohne vorherige schriftliche Zustimmung vervielfältigen, Dritten zugänglich machen oder in anderer Weise verwerten. Bei Zuwiderhandlungen haftet uns der Empfänger für alle Schäden.		Name		Datum	
Ersteller		Bednarz, C.		04.02.2016	
Bearb.					
Zeichnungs-Nr.		Material-Nr.		Titel:	
		8006597		Übergabestation OD-0H HWD II, BIS 600L/H Stadtwerke Kiel	
				A3 04.02.2016	
				Blatt1/1	

Symbol	Bezeichnung
	Kugelhahn
	Wärmemengenzähler mit integriertem Fühler
	Fühler für Wärmemengenzähler
	Manometer

Symbol	Bezeichnung
	Differenzdruckregler
	Schmutzfänger
	Füll- und Entleerungshahn
	Ermeto-Verschraubung

Symbol	Bezeichnung
	Sicherheitsabsperrventil mit Druckminderer
	Sicherheitsüberströmventil
	Rücklauf
	Vorlauf
	Steuerleitung