














Dargestellte R&I-Symbole des Fließschemas können auch ein Passstück sein. Welche Bauteile Bestandteil des Produktes bzw. Systems sind, steht in der Stückliste der Leistungsbeschreibung.

		Maßstab :		Material:	
		Masse:		Werkstoff:	
Schutzvermerk nach ISO 16016 beachten		Name		Titel: Übergabestation 0D-0H	
Mit der Entgegennahme dieser Zeichnung verpflichtet sich der Empfänger, sie vertraulich zu behandeln. Er darf sie nur zur Ausführung des ihm erteilten Auftrages benutzen, insbesondere also nicht ohne vorherige schriftliche Zustimmung vervielfältigen, Dritten zugänglich machen oder in anderer Weise verwenden. Bei Zuwiderhandlungen haftet uns der Empfänger für alle Schäden.		Ersteller Bednarz, C.		Datum 04.02.2016	
		Bearb.		Material-Nr. HWD III, BIS 1000L/H	
		Zeichnungs-Nr. 01		Material-Nr. 8006598	
				A3	
				20.01.2022	
				Blatt 1/1	

Symbol	Bezeichnung
	Kugelhahn
	Wärmezähler mit integriertem Temperaturfühler
	Temperatursensor für Wärmezähler
	Manometer

Symbol	Bezeichnung
	Differenzdruckregler mit Volumenstromregler
	Schmutzfänger
	Entleerung
	Ormeto-Verschraubung

Symbol	Bezeichnung
	Sicherheitsabsperrenteil mit Druckminderer
	Sicherheitsüberströmventil
	Rücklauf
	Vorlauf
	Steuerleitung