



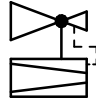




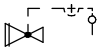





| | | | | | | | | |
|---|----------------|-------------|------------|--------------|---|--|------------|--|
| Schutzvermerk nach ISO 16016 beachten Mit der Entgegennahme dieser Zeichnung verpflichtet sich der Empfänger, sie vertraulich zu behandeln. Er darf sie nur zur Ausführung des ihm erteilten Auftrages benutzen, insbesondere also nicht ohne vorherige schriftliche Zustimmung vervielfältigen, Dritten zugänglich machen oder in anderer Weise verwerten. Bei Zuwiderhandlungen haftet uns der Empfänger für alle Schäden. | Name | | Datum | | Maßstab : | | Material: | |
| | Ersteller | Bednarz, C. | 04.02.2016 | | Masse: | | Werkstoff: | |
| | Bearb. | | | | Titel: Übergabestation OD-0H HWD V, BIS 2300L/H Stadtwerke Kiel | | | |
| | Zeichnungs-Nr. | | | Material-Nr. | | | A3 | |
| | | | | 8006600 | | | 04.02.2016 | |
| | | | | | | | Blatt1/1 | |

| Symbol | Bezeichnung |
|---|---|
|  | Kugelhahn |
|  | Wärmemengenzähler mit integriertem Fühler |
|  | Fühler für Wärmemengenzähler |
|  | Manometer |

| Symbol | Bezeichnung |
|---|---------------------------|
|  | Differenzdruckregler |
|  | Schmutzfänger |
|  | Füll- und Entleerungshahn |
|  | Ermeto-Verschraubung |

| Symbol | Bezeichnung |
|---|---|
|  | Sicherheitsabsperrentil mit Druckminderer |
|  | Sicherheitsüberströmventil |
|  | Rücklauf |
|  | Vorlauf |
|  | Steuerleitung |