











		Maßstab :		Material:			
		Masse:		Werkstoff:			
Schutzvermerk nach ISO 16016 beachten Mit der Entgegennahme dieser Zeichnung verpflichtet sich der Empfänger, sie vertraulich zu behandeln. Er darf sie nur zur Ausführung des ihm erteilten Auftrages benutzen, insbesondere also nicht ohne vorherige schriftliche Zustimmung vervielfältigen, Dritten zugänglich machen oder in anderer Weise verwerten. Bei Zuwiderhandlungen haftet uns der Empfänger für alle Schäden.		Name		Datum			
		Ersteller		Bednarz, C.		04.02.2016	
		Bearb.					
		Zeichnungs-Nr.		Material-Nr.			
				8006601			
				A3			
				04.02.2016			
				Blatt1/1			

Titel: Übergabestation 01-0H
 HWI I, BIS 400L/H
 Stadtwerke Kiel

Symbol	Bezeichnung
	Kugelhahn
	Wärmemengenzähler mit integriertem Fühler
	Fühler für Wärmemengenzähler
	Manometer

Symbol	Bezeichnung
	Differenzdruckregler
	Schmutzfänger
	Füll- und Entleerungshahn

Symbol	Bezeichnung
	Rücklauf
	Vorlauf
	Steuerleitung