









Dargestellte R&I-Symbole des Fließschemas können auch ein Passstück sein. Welche Bauteile Bestandteil des Produktes bzw. Systems sind, steht in der Stückliste der Leistungsbeschreibung.

		Maßstab :		Material:	
		Masse:		Werkstoff:	
Schutzvermerk nach ISO 16016 beachten		Name		Titel:	
Mit der Entgegennahme dieser Zeichnung verpflichtet sich der Empfänger, sie vertraulich zu behandeln. Er darf sie nur zur Ausführung des ihm erteilten Auftrages benutzen, insbesondere also nicht ohne vorherige schriftliche Zustimmung vervielfältigen, Dritten zugänglich machen oder in anderer Weise verwerfen. Bei Zuwiderhandlungen haftet uns der Empfänger für alle Schäden.		Ersteller		Übergabestation 0I-0H	
		Bednarz, C.		HWI IV, BIS 1300L/H	
		Datum		Stadtwerke Kiel	
		04.02.2016			
		Bearb.		Material-Nr.	
				8006604	
		Zeichnungs-Nr.		A3	
		01		20.01.2022	
				Blatt 1/1	

Symbol	Bezeichnung
	Kugelhahn
	Wärmezähler mit integriertem Temperaturfühler
	Temperatursensor für Wärmezähler
	Manometer

Symbol	Bezeichnung
	Entleerung
	Schmutzfänger
	Differenzdruckregler mit Volumenstromregler

Symbol	Bezeichnung
	Rücklauf
	Vorlauf
	Steuerleitung