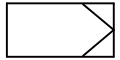
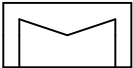
















Dargestellte R&I-Symbole des Fließschemas können auch ein Passstück sein. Welche Bauteile Bestandteil des Produktes bzw. Systems sind, steht in der Stückliste der Leistungsbeschreibung.

		Maßstab :		Material:	
		Masse:		Werkstoff:	
		BV:			
Schutzvermerk nach ISO 16016 beachten		Name		Titel:	
Mit der Entgegennahme dieser Zeichnung verpflichtet sich der Empfänger, sie vertraulich zu behandeln. Er darf sie nur zur Ausführung des ihm erteilten Auftrages benutzen, insbesondere also nicht ohne vorherige schriftliche Zustimmung vervielfältigen, Dritten zugänglich machen oder in anderer Weise verwerfen. Bei Zuwiderhandlungen haftet uns der Empfänger für alle Schäden.		Ersteller		Datum	
		Bednarz, C.		05.04.2017	
		Bearb.			
		Zeichnungs-Nr.		Beleg-Nr.	
		PRO_2I-0H_164.0		Project-Nr. A3	
		Blatt/1/1		21.07.2018	

Symbol	Bezeichnung
	DDC - Regler
	Wärmeübertrager
	Temperatursensor
	Wärmezähler
	Temperatursensor für Wärmezähler
	Manometer
	Thermometer

Symbol	Bezeichnung
	Kugelhahn
	Absperrklappe mit Thermometer
	Absperrklappe mit Antrieb
	Kappenventil
	Entleerung
	Sicherheitstemperaturwächter (max)

Symbol	Bezeichnung
	Membran Sicherheitsventil
	Volumenstromregler + Durch- gangventil mit Antrieb mit SF
	Schmutzfänger
	Anschluß Druckhaltung
	Vorlauf
	Rücklauf