













Dargestellte R&I-Symbole des Fließschemas können auch ein Passstück sein. Welche Bauteile Bestandteil des Produktes bzw. Systems sind, steht in der Stückliste der Leistungsbeschreibung.

		Maßstab :		Material:	
		Masse:		Werkstoff:	
Schutzvermerk nach ISO 16016 beachten		Name		Titel: Juri MIDI Heizkreis-Modul 2Leiter	
Mit der Entgegennahme dieser Zeichnung verpflichtet sich der Empfänger, sie vertraulich zu behandeln. Er darf sie nur zur Ausführung des ihm erteilten Auftrages benutzen, insbesondere also nicht ohne vorherige schriftliche Zustimmung vervielfältigen, Dritten zugänglich machen oder in anderer Weise verwerthen. Bei Zuwiderhandlungen haftet uns der Empfänger für alle Schäden.		Ersteller		Datum	
		Thomschke, P.		03.05.2019	
		Bearb.			
		Zeichnungs-Nr.		Material-Nr.	
		06		8008087	
				A3	
				31.03.2021	
				Blatt 1/1	

Symbol	Bezeichnung
	Temperatursensor
	Wärmezähler
	Temperatursensor für Wärmezähler
	Manometer

Symbol	Bezeichnung
	Kugelhahn mit Thermometer
	Kugelhahn
	Pumpe
	Rückschlagklappe

Symbol	Bezeichnung
	Dreibegeventil (Mischventil) mit Antrieb ohne Sicherheitsfunktion
	Vorlauf
	Rücklauf
	Schmutzfänger