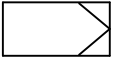


















Dargestellte R&I-Symbole des Fließschemas können auch ein Passstück sein. Welche Bauteile Bestandteil des Produktes bzw. Systems sind, steht in der Stückliste der Leistungsbeschreibung.

		Maßstab :		Material:	
		Masse:		Werkstoff:	
Schutzvermerk nach ISO 16016 beachten		Name		Titel: Heizungsverteiler YADO SHARE	
Mit der Entgegennahme dieser Zeichnung verpflichtet sich der Empfänger, sie vertraulich zu behandeln. Er darf sie nur zur Ausführung des ihm erteilten Auftrages benutzen, insbesondere also nicht ohne vorherige schriftliche Zustimmung vervielfältigen, Dritten zugänglich machen oder in anderer Weise verwenden. Bei Zuwiderhandlungen haftet uns der Empfänger für alle Schäden.		Ersteller Thomschke, P.		Datum 06.09.2021	
		Bearb.		1E-1H-1IP MHK DLK Applikation 107.0	
		Zeichnungs-Nr.		Material-Nr. 4220213	
				A3 20.09.2021	
				Blatt 1/1	

Symbol	Bezeichnung
	DDC - Regler
	Temperatursensor
	Manometer
	Thermometer
	Muffe Rp
	Tauchhülse

Symbol	Bezeichnung
	Kugelhahn mit Thermometer
	Kugelhahn
	Pumpe
	Rückschlagventil
	Schmutzfänger
	Pufferspeicher

Symbol	Bezeichnung
	Dreibegeventil (Mischventil) mit Antrieb ohne Sicherheitsfunktion
	Vorlauf
	Rücklauf
	Entleerung
	Entlüftung