
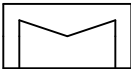
























optionale Ausstattung

Dargestellte R&I-Symbole des Fließschemas können auch ein Passstück sein. Welche Bauteile Bestandteil des Produktes bzw. Systems sind, steht in der Stückliste der Leistungsbeschreibung.

Schutzvermerk nach ISO 16016 beachten		Name		Datum		Titel: Heizungsverteiler YADO SHARE	
Mit der Entgegennahme dieser Zeichnung verpflichtet sich der Empfänger, sie vertraulich zu behandeln. Er darf sie nur zur Ausführung des ihm erteilten Auftrages benutzen, insbesondere also nicht ohne vorherige schriftliche Zustimmung vervielfältigen, Dritten zugänglich machen oder in anderer Weise verwenden. Bei Zuwiderhandlungen haftet uns der Empfänger für alle Schäden.		Ersteller		30.08.2021		1E-2H-1IL DHK MHK DLK	
		Bearb.				Applikation 120.0	
		Zeichnungs-Nr.		Material-Nr.		A3	
				4220193		09.09.2021	
						Blatt 1/1	

Symbol	Bezeichnung
	DDC - Regler
	Wärmeübertrager
	Temperatursensor
	Wärmezähler
	Temperatursensor für Wärmezähler
	Manometer
	Thermometer
	Temperaturregler max.

Symbol	Bezeichnung
	Kugelhahn mit Thermometer
	Kugelhahn
	Entleerung
	Entlüftung
	Pumpe
	Rückschlagventil
	Volumenstrombegrenzer
	Tauchhülse

Symbol	Bezeichnung
	Dreizeugeventil (Mischventil) mit Antrieb ohne Sicherheitsfunktion
	Membran Sicherheitsventil
	Vorlauf
	Rücklauf
	Trinkwarmwasser
	Trinkwasser
	Schmutzfänger
	Muffe Rp