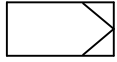
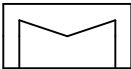
























   optionale Ausstattung

Dargestellte R&I-Symbole des Fließschemas können auch ein Passstück sein. Welche Bauteile Bestandteil des Produktes bzw. Systems sind, steht in der Stückliste der Leistungsbeschreibung.

Schutzvermerk nach ISO 16016 beachten Mit der Entgegennahme dieser Zeichnung verpflichtet sich der Empfänger, sie vertraulich zu behandeln. Er darf sie nur zur Ausführung des ihm erteilten Auftrages benutzen, insbesondere also nicht ohne vorherige schriftliche Zustimmung vervielfältigen, Dritten zugänglich machen oder in anderer Weise verwerthen. Bei Zuwiderhandlungen haftet uns der Empfänger für alle Schäden.		Name		Datum	Titel: Heizungsverteiler YADO SHARE 1E-2H-1IL MHK MHK DLK Applikation 123.0
		Ersteller	Thomschke, P.	30.08.2021	
		Material:			
		Masse:			
		Werkstoff:			
		Zeichnungs-Nr.		Material-Nr.	A3
				4220197	09.09.2021
				Blatt 1/1	

Symbol	Bezeichnung
	DDC - Regler
	Wärmeübertrager
	Temperatursensor
	Wärmezähler
	Temperatursensor für Wärmezähler
	Manometer
	Thermometer
	Temperaturregler max.

Symbol	Bezeichnung
	Kugelhahn mit Thermometer
	Kugelhahn
	Entleerung
	Entlüftung
	Pumpe
	Rückschlagventil
	Volumenstrombegrenzer
	Schmutzfänger

Symbol	Bezeichnung
	Dreibegeventil (Mischventil) mit Antrieb ohne Sicherheitsfunktion
	Membran Sicherheitsventil
	Vorlauf
	Rücklauf
	Trinkwarmwasser
	Trinkwasser
	Muffe Rp
	Tauchhülse