

















		Maßstab :		Material:	
		Masse:		Werkstoff:	
Schutzvermerk nach ISO 16016 beachten		Name		Titel:	
Mit der Entgegennahme dieser Zeichnung verpflichtet sich der Empfänger, sie vertraulich zu behandeln. Er darf sie nur zur Ausführung des ihm erteilten Auftrages benutzen, insbesondere also nicht ohne vorherige schriftliche Zustimmung vervielfältigen, Dritten zugänglich machen oder in anderer Weise verwenden. Bei Zuwiderhandlungen haftet uns der Empfänger für alle Schäden.		Ersteller		1E-4H-1IS DHK MHK MHK DLK	
		Datum		Ausstattung Basis	
		14.06.2021			
		Bearb.		Zeichnungs-Nr.	
				Material-Nr.	
				4220897	
				A3	
				Blatt/1/1	

Symbol	Bezeichnung
	Temperatursensor
	Thermometer
	Muffe Rp
	Manometeranschluss
	Tauchhülse
	Schmutzfänger

Symbol	Bezeichnung
	Kugelhahn
	Entleerung
	Entlüftung
	Pumpe
	Rückschlagventil

Symbol	Bezeichnung
	Dreivegeventil (Verteilventil) mit Antrieb ohne Sicherheitsfunktion
	Durchgangsventil mit Antrieb ohne Sicherheitsfunktion
	Vorlauf
	Rücklauf
	Volumenstrombegrenzer